


# kit de herramientas de seguridad en línea



# CÓMO MANTENER A LOS MENORES SEGUROS EN LÍNEA

(vía Departamento de  
Justicia de EE. UU. )

**Discuta la seguridad en Internet y desarrolle un plan de seguridad en línea** con los niños(as) antes de que participen en actividades en línea. Establezca pautas claras, enséñeles a los niños(as) a detectar las señales de alerta y anímelos a tener una comunicación abierta con usted.

**Supervise el uso de Internet por parte de los niños(as) pequeños**, incluida la verificación periódica de sus perfiles y publicaciones. Mantenga los dispositivos electrónicos en áreas abiertas y compartidas del hogar y considere establecer límites de tiempo para su uso.

**Revise los juegos, las aplicaciones y los sitios de redes sociales** antes de que los niños(as) los descarguen o los utilicen. Preste especial atención a las aplicaciones y los sitios que cuentan con cifrado de un extremo a otro, mensajería directa, chats de video, carga de archivos y anonimato del usuario, en los que frecuentemente confían los depredadores de niños(as) en línea.

**Ajuste la configuración de privacidad y use los controles parentales** para juegos, aplicaciones, sitios de redes sociales y dispositivos electrónicos en línea.

**Dígales a los niños(as) que eviten compartir información personal, fotos y videos en línea** en foros públicos o con personas que no conocen en la vida real. Explíqueles que las imágenes publicadas en línea estarán permanentemente en Internet.

**Eduque a los niños(as) sobre la seguridad corporal y los límites**, incluida la importancia de decir «no» a solicitudes inapropiadas tanto en el mundo físico como en el mundo virtual.

**Esté alerta a los posibles signos de abuso**, incluidos los cambios en el uso de dispositivos electrónicos por parte de los niños(as), los intentos de ocultar la actividad en línea, el comportamiento retraído, los arrebatos de ira, la ansiedad y la depresión.

**Anime a los niños(as) a contarles a sus padres, tutores u a otro adulto de confianza** si alguien les pide que participen en una actividad sexual u otro comportamiento inapropiado.

# Seducción en línea

(vía: National Center for Missing & Exploited Children)

## DESCRIPCIÓN GENERAL

La seducción en línea ocurre cuando una persona se comunica con un menor a través de Internet con la intención de cometer un delito sexual o un secuestro. Esta es una categoría amplia de explotación en línea e incluye la sextorsión, en la que se prepara a un menor para que tome imágenes sexualmente explícitas o, en última instancia, se encuentre cara a cara con alguien con fines sexuales, o para entablar una conversación sexual en línea o, en algunos casos, para vender/intercambiar imágenes sexuales del menor. Este tipo de victimización ocurre en todas las plataformas; redes sociales, aplicaciones de mensajería y plataformas de juegos, entre otros.

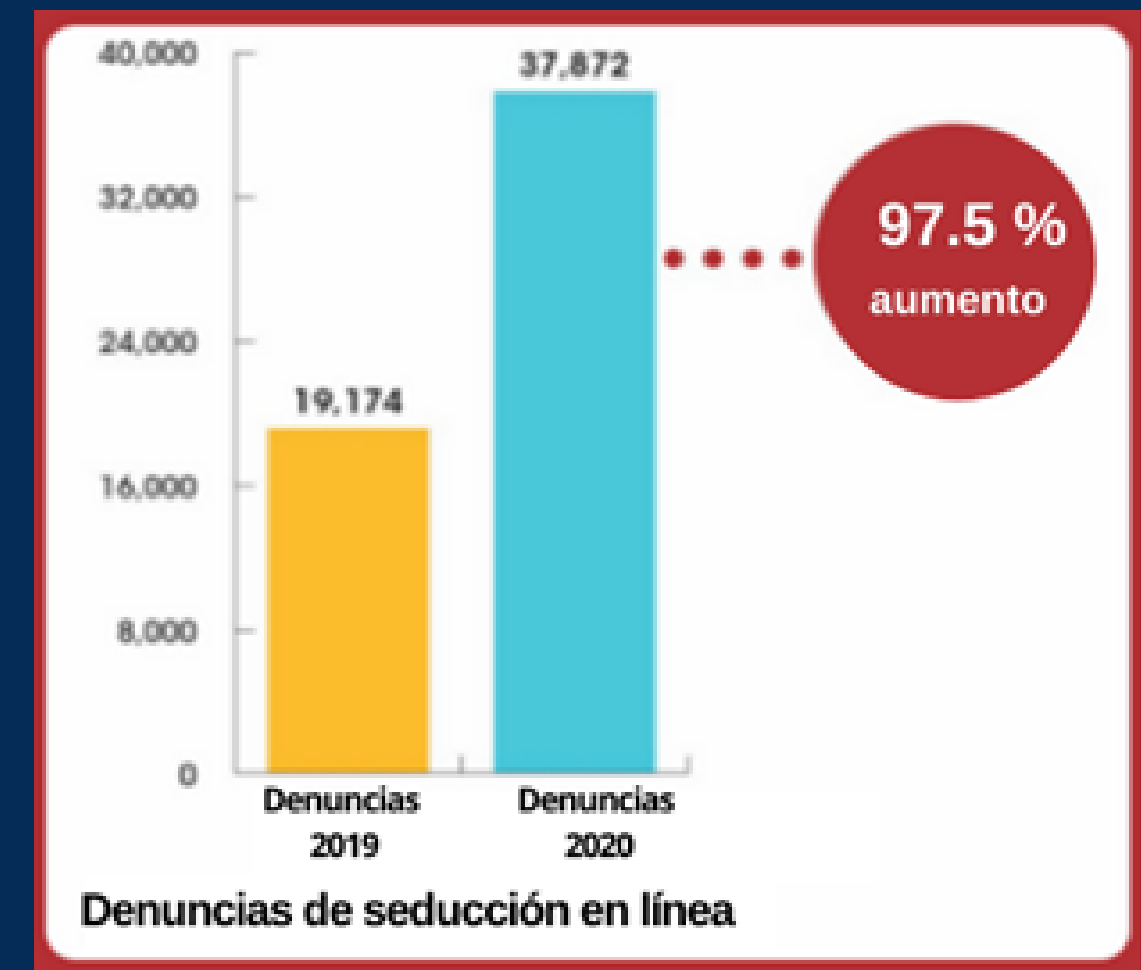
## FACTORES DE RIESGO

Hay ciertos comportamientos en línea que pueden aumentar el riesgo de la seducción en línea y de convertirse en víctima de sextorsión. Estos comportamientos comprenden:

- Mentir y decir que se tiene mayor edad para acceder a ciertas plataformas que permitirían comunicarse con personas más grandes.
- Iniciar una conversación en línea u ofrecer un intercambio con los agresores, tal como solicitar una compensación financiera, alcohol, drogas, regalos, entre otros, por entregar contenido sexualmente explícito de uno mismo.
- Enviar fotos o videos sexualmente explícitos (lo que se conoce como «sextos») de sí mismo a otro usuario.

## SEÑALES DE ALERTA

- Participar en una conversación o juego de roles de índole sexual más como un método de grooming que como objetivo en sí mismo.
- Pedirle al menor que muestre imágenes sexualmente explícitas de sí mismo u ofrecerle un intercambio mutuo de imágenes.
- Entablar una conversación a través de halagos, hablar sobre intereses en común o poner «me gusta» a las publicaciones que el menor hace en línea, lo que también se conoce como «grooming».
- Enviar imágenes sexualmente explícitas de sí mismos u ofrecerlas.
- Simular ser una persona de menos edad.
- Ofrecer un incentivo, como una tarjeta de obsequio, alcohol, drogas, alojamiento, transporte o comida.





# Redes Sociales

Además de los 3 principales



# Las Aplicaciones

QUE LOS PADRES  
DEBEN CONOCER

## Snapchat



Una de las aplicaciones más populares de los últimos años. Si bien afirma que los usuarios pueden tomar fotos/videos que desaparecerán, las nuevas funciones, incluidas las historias, permiten a los usuarios ver el contenido hasta por 24 horas. Snapchat también les permite a otros usuarios ver su ubicación en el Mapa Snap.

## WhatsApp



Una aplicación de mensajería popular que permite a los usuarios enviar mensajes de texto, fotos, mensajes de voz, hacer llamadas y chats de video en todo el mundo. WhatsApp utiliza una conexión a Internet en teléfonos inteligentes y computadoras.

## Kik



Un móvil que permite que cualquiera pueda comunicarse con su hijo(a) y enviarle mensajes directos. Los niños(as) pueden sortear las funciones tradicionales de mensajería de texto. Kik les brinda a los usuarios acceso ilimitado a cualquier persona, en cualquier lugar y en cualquier momento.

## MeetMe



Una aplicación de redes sociales para citas que permite a los usuarios conectarse con personas en función de la proximidad geográfica. Como el nombre lo sugiere, se anima a los usuarios a conocerse en persona.

## Whisper



Una red social anónima que promueve que se compartan secretos con desconocidos. También revela la ubicación de un usuario para que las personas puedan encontrarse.

## Live.Me



Una aplicación de transmisión de video en vivo que utiliza la geolocalización para compartir videos, de modo que los usuarios puedan encontrar la ubicación exacta del emisor. Los usuarios pueden ganar «monedas» como una manera de «pagarles» a los menores por sus fotos.

## Discord




Una aplicación que les permite a los usuarios hablar con amigos y desconocidos en tiempo real a través de chat de voz, texto o video mientras juegan videojuegos.

## TikTok



Una aplicación popular entre niños y niñas para crear y compartir videos cortos. Con controles de privacidad muy limitados, los usuarios son vulnerables a exponerse al ciberacoso y al contenido explícito.

# Use el control parental y restricciones en los dispositivos



## Para iPhones, iPads, y otros productos de Apple:

Los controles parentales y restricciones pueden configurarse en tiempo de pantalla que se encuentra en Configuración. Para obtener más información lea las instrucciones de Apple en [support.apple.com/en-us/HT201304](https://support.apple.com/en-us/HT201304)



## Para los productos de Android:

Los controles parentales pueden configurarse a través de la aplicación GooglePlay. Para obtener más información lea las instrucciones de Google en [support.google.com/googleplay/answer/1075738?hl=en](https://support.google.com/googleplay/answer/1075738?hl=en)

---

# Recursos

**Para obtener recursos adicionales sobre la seguridad de menores en línea, visite los enlaces de los sitios a continuación:**

**Sitio web del National Center for Missing & Exploited Children:**

[esp.missingkids.org/gethelpnow/cybertipline](https://esp.missingkids.org/gethelpnow/cybertipline)

[esp.missingkids.org/netsmartz/home](https://esp.missingkids.org/netsmartz/home)